



Федеральная служба по экологическому,  
технологическому и атомному надзору  
(Ростехнадзор)

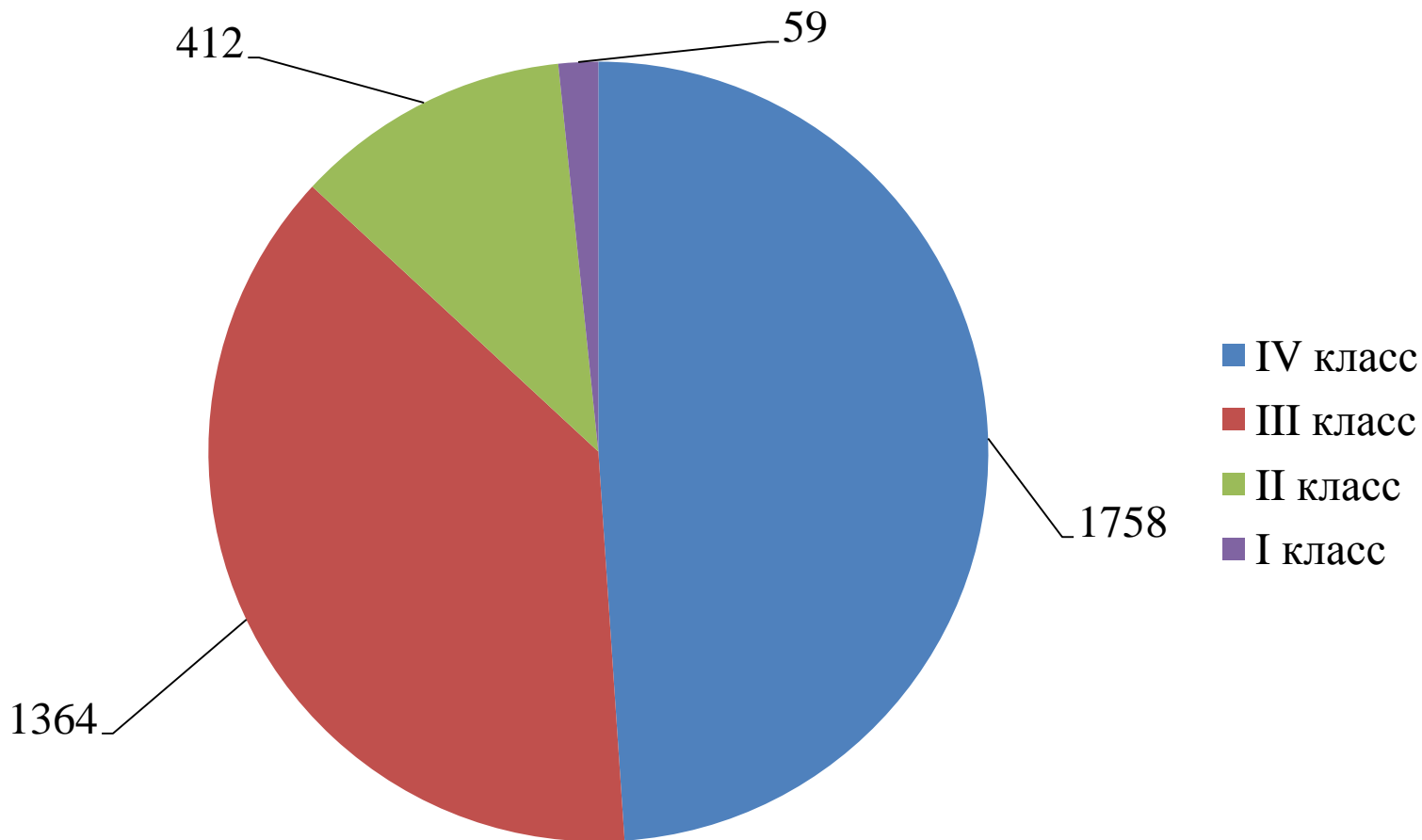
**Анализ основных показателей деятельности  
Волжско-Окского управления в области промышленной  
безопасности, государственного строительного надзора  
и надзора за лифтами**

**Евгений Александрович Зосимов,  
и.о. заместителя руководителя Волжско-Окского управления  
Ростехнадзора**

---



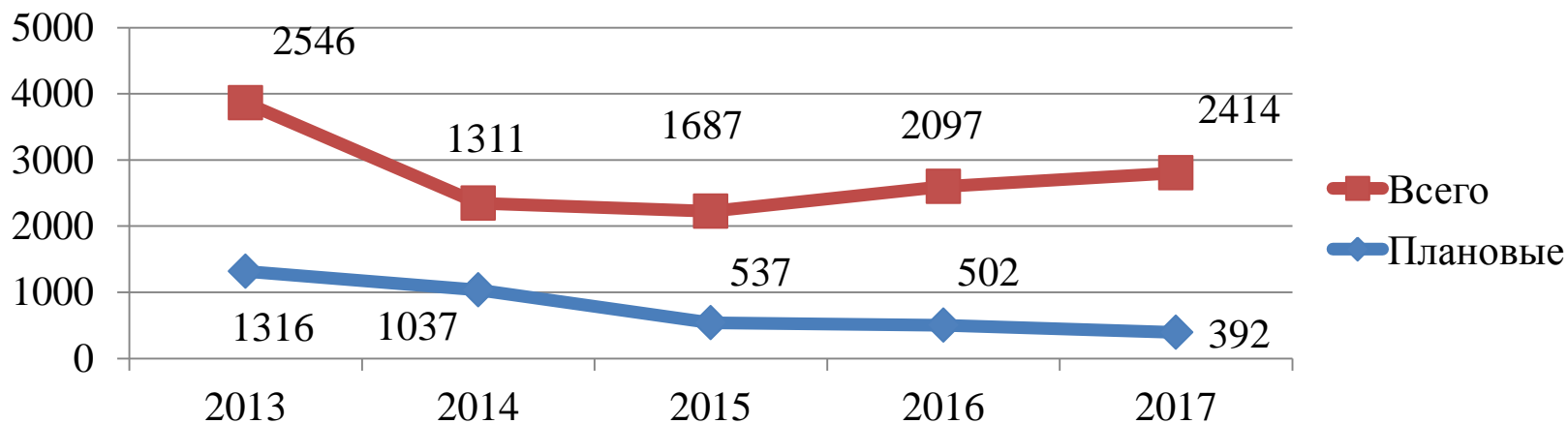
## Распределение ОПО по классам опасности



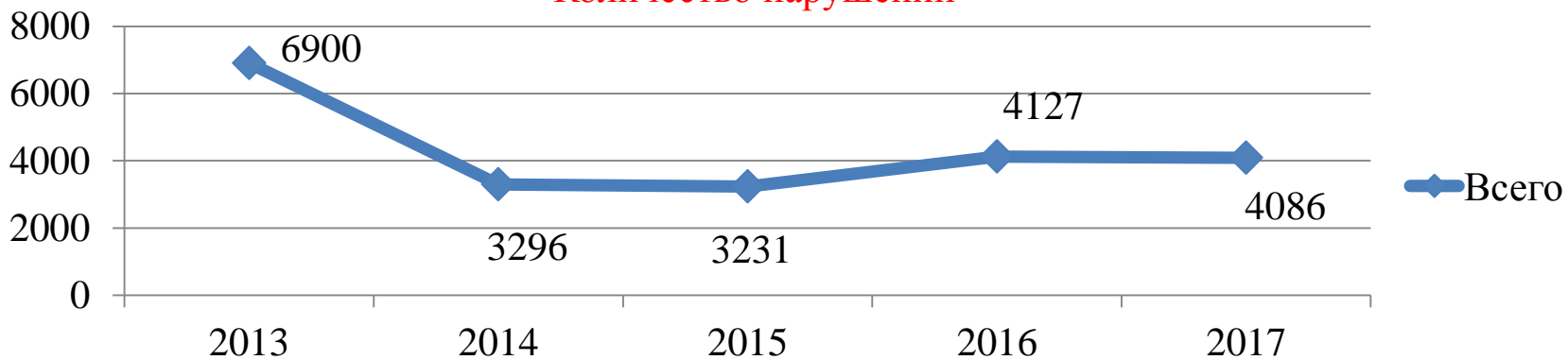


Основные показатели деятельности Волжско-Окского управления  
Ростехнадзора в области промышленной безопасности, надзора за лифтами

Количество проверок

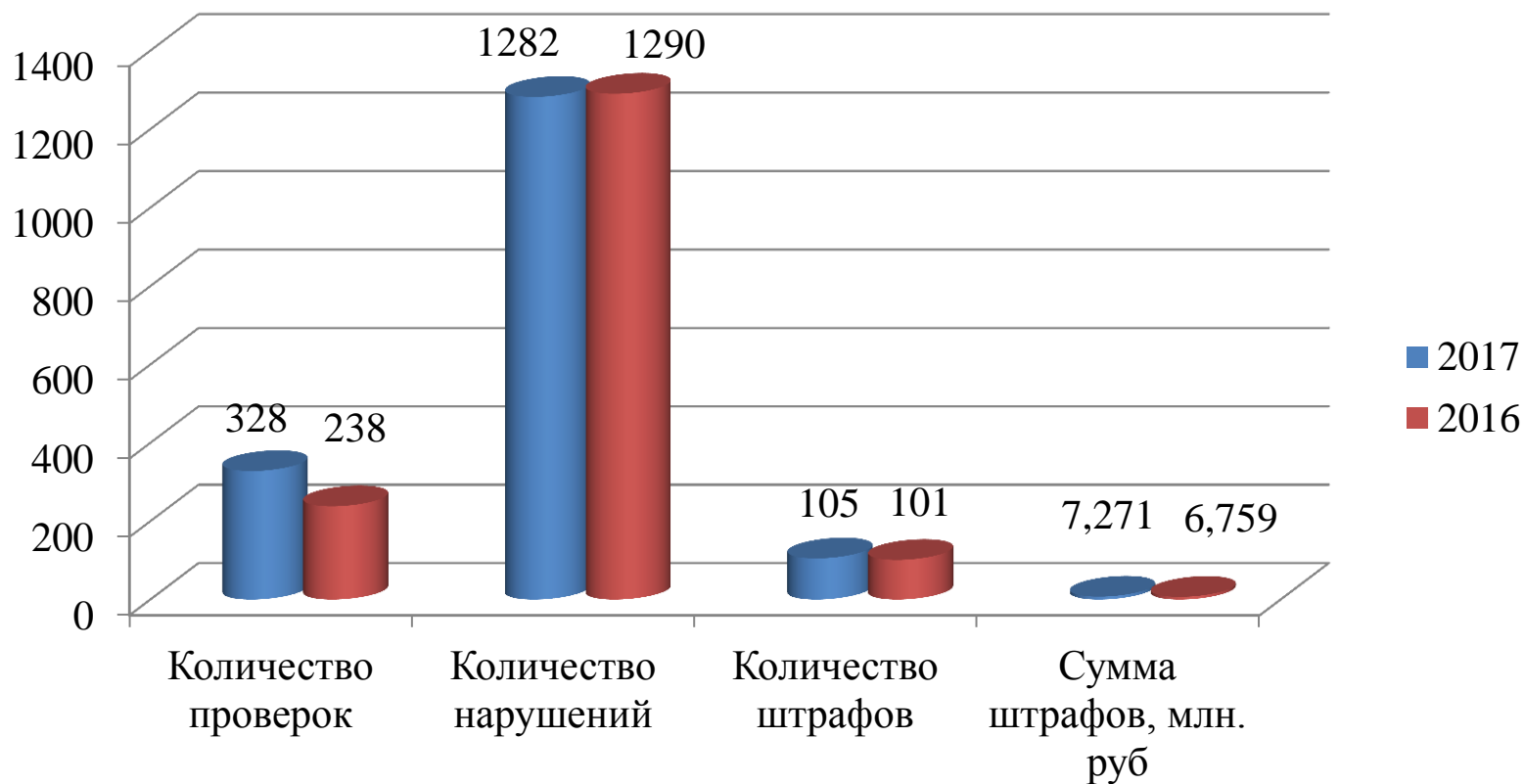


Количество нарушений



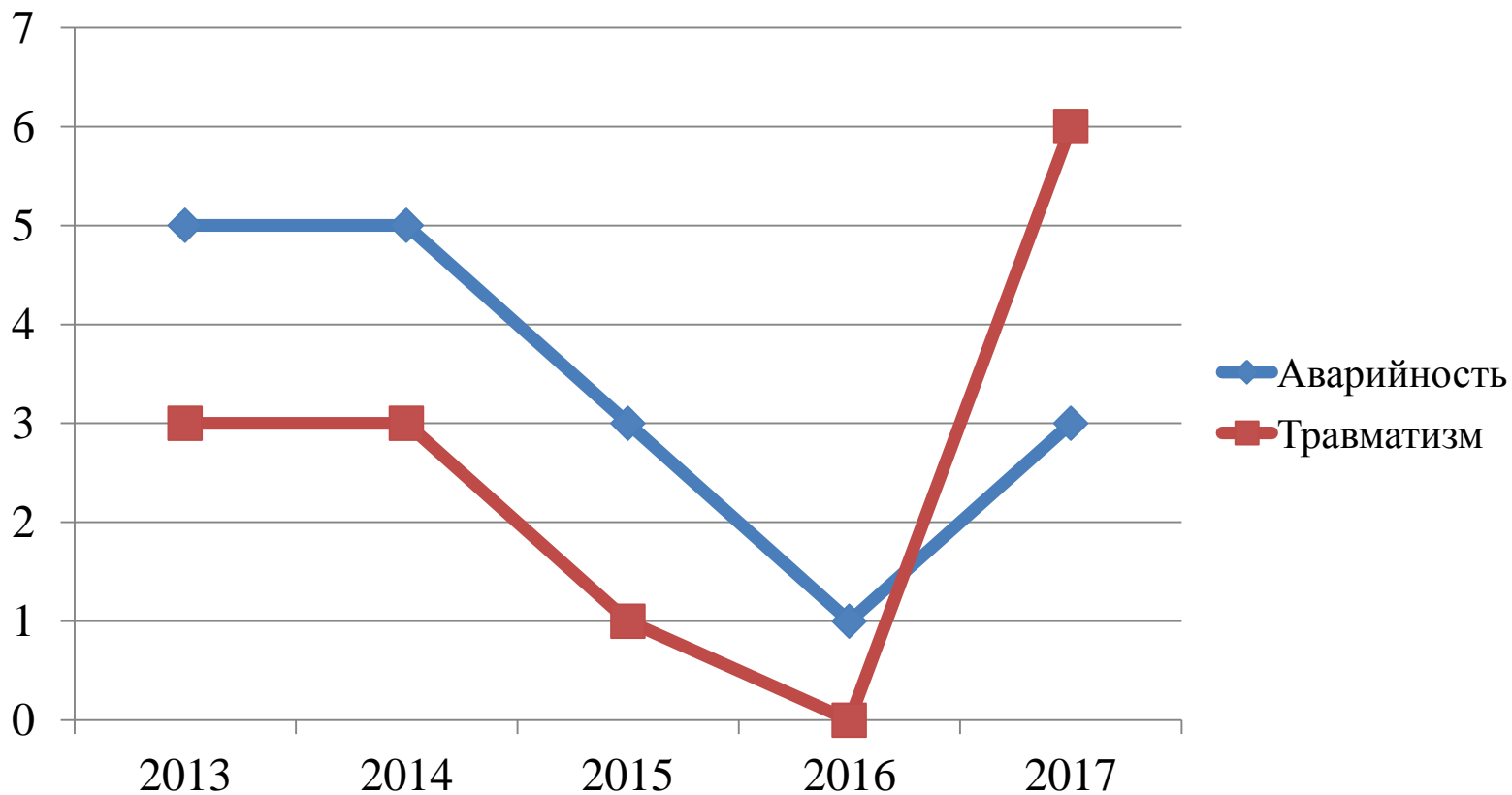


## Основные показатели деятельности Волжско-Окского управления Ростехнадзора при осуществлении государственного строительного надзора





## Аварийность и травматизм





### Оценка осуществления производственного контроля

Организация	Количество проверяющих лиц	Количество проверок	Количество проверок одним проверяющим	Выявлено нарушений	Нарушений за одну проверку	Количество нарушений на одного проверяющего
<b>1. ООО «Русвинил»</b>	64	36	0,5	416	11,5	6,5
Ростехнадзор	5	4	0,8	33	8,25	6,6
<b>2. ООО «Сибур-Кстово»</b>	42	32	0,7	1091	34	25,9
Ростехнадзор	5	7	1,4	77	11	15,4
<b>3. ООО «Лукойл-Нижегороднефтеоргсинтез»</b>	18	137	7,6	1165	8,5	64,7
Ростехнадзор	6	17	2,8	203	11,9	33,8
<b>4. ОАО «Сибур-Нефтехим»</b>	58	26	0,4	1692	65	29,1
Ростехнадзор	6	14	2,3	5	0,3	0,8
<b>5. ФКП «Завод имени Я.М. Свердлова»</b>	43	554	12,8	1656	2,9	38,5
Ростехнадзор	6	17	2	85	5	14,1